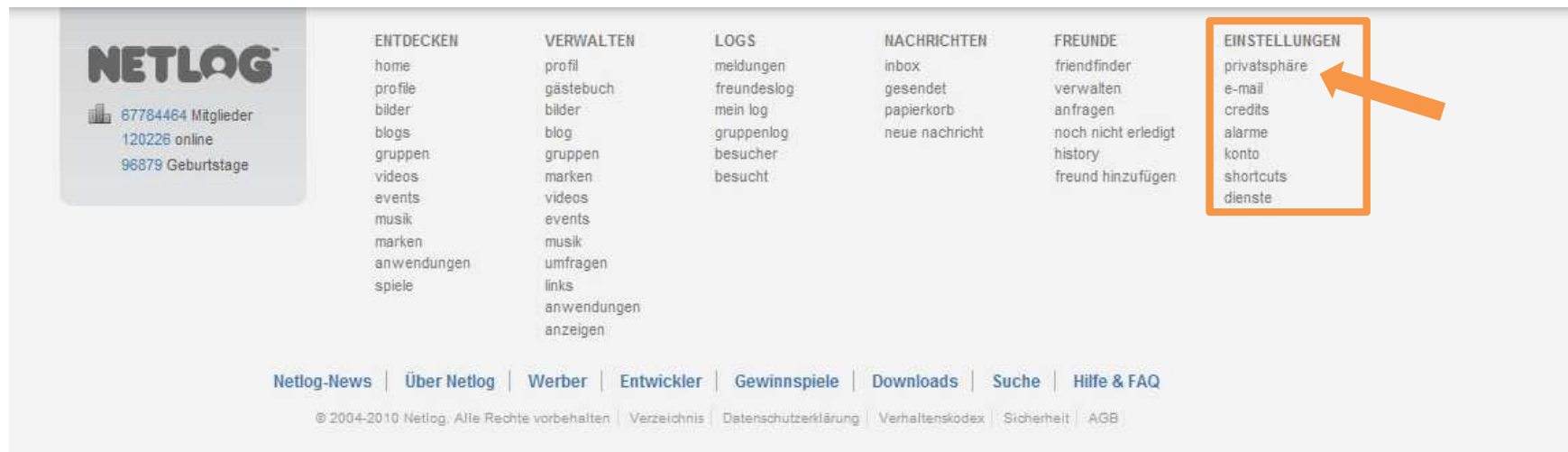


Sicher unterwegs in Netlog

Damit nicht jeder dein Profil sehen kann, solltest du ein paar Vorkehrungen treffen. Scrolle auf dem Bildschirm ganz nach unten. Rechts findest du die „Einstellungen“. Klicke hier auf „Privatsphäre“.

www.netlog.at



1. Übersicht

Hier siehst du in einer Übersicht, wie deine Privatsphäre momentan eingestellt ist. Wenn du etwas ändern willst, kannst du nun auf die einzelnen Felder klicken.

Einstellungen / Privatsphäre / Übersicht

Übersicht Gefunden werden Profilzugang Kommunikation Logs Feeds Whitelist Blacklist

i Du hast deine eigenen angepassten Privatsphären-Einstellungen.

Du kannst die Privatsphäreneinstellungen wählen, die zu dir passen, oder die Einstellungen personalisieren.

Personalisiert

Gefunden werden Dein Profil wird nicht in den Suchergebnisse auf den 'Entdecken'-Seiten gezeigt.

Profilzugang Nur Freunde haben Zugang zu deinem Profil.

Kommunikation Nur Freunde können dir eine private Nachricht senden. Nur Freunde dürfen Kommentare auf deinem Profil veröffentlichen. Nur deine Freunde können deine Elemente bewerten.

Logs Deine Freunde sehen deine öffentlichen Aktivitäten.

Feeds Du veröffentlichst keine öffentlichen Feeds

Whitelist Du hast momentan keine Mitglieder auf deiner Whitelist.

Blacklist Du hast momentan keine Mitglieder auf deiner Blacklist.

2. Gefunden werden

Unter der Rubrik „Gefunden werden“ kannst du wählen, ob du von anderen Netlog-Benutzer/innen, aber auch in Suchmaschinen wie Google, gefunden werden möchtest. Um deine Privatsphäre zu schützen, solltest du beide Häkchen entfernen. Speichere anschließend die Einstellungen.

Einstellungen / Privatsphäre / Gefunden werden

Übersicht **Gefunden werden** Profilzugang Kommunikation Logs Feeds Whitelist Blacklist

Ich möchte gefunden werden **Suchergebnisse**
Mach ein Häkchen bei dieser Box, wenn du dein Profil, deine Bilder, Blogs, Nachrichten, Videos usw. in den Suchergebnissen angezeigt haben möchtest. Dies beinhaltet interne und externe (z.B. Google) Suchergebnisse.

Entferne die Häkchen. **Übersichtsseite bei 'Entdecken'**
Mach ein Häkchen bei dieser Box, wenn du dein Profil, deine Bilder, Blogs, Nachrichten, Videos usw. in den 'Entdecken' Seiten angezeigt haben möchtest.

3. Profilzugang

Im Abschnitt „Profilzugang“ bestimmst du, wer dein Profil anschauen darf. Damit nicht jede/r Nutzer/in dein Profil sehen kann, solltest du es nur für Freunde sichtbar machen. Vergiss auch hier nicht die Einstellungen am Schluss zu speichern!

Einstellungen / Privatsphäre / Profilzugang

Übersicht Gefunden werden **Profilzugang** Kommunikation Logs F Whitelist Blacklist

Wer darf mein Profil besuchen? **Nur Freunde**

Freunde von Freunden: Die Freunde meiner Freunde dürfen mein Profil sehen.

Mitglieder, die keinen Zugang zu meinem Profil haben: können mir eine private Nachricht senden
 sehen ein eingeschränktes Profil ([Aktualisieren](#))

Wähle „Nur Freunde“

4. Kommunikation

In der Kategorie „Kommunikation“ kannst du verschiedenste Einstellungen ändern. Am sichersten ist, wenn du festlegst, dass nur Freunde dir Nachrichten senden, Kommentare schreiben und bewerten dürfen. Auch deine Shouts sollten nicht für jeden sichtbar sein.

Einstellungen / Privatsphäre / Kommunikation

Übersicht Gefunden werden Profilzugang **Kommunikation** Logs Feeds Whitelist Blacklist

Wer darf mir private Nachrichten senden? Jeder, der auf mein Profil kommen kann Freunde und deren Freunde Freunde Niemand

Wer darf Kommentare schreiben? Jeder, der auf mein Profil kommen kann Freunde und deren Freunde Freunde Niemand

Wer darf bewerten? Jeder, der auf mein Profil kommen kann Freunde und deren Freunde Freunde Niemand

Wer kann meine Shouts sehen? Jeder Nur meine Freunde

Kommentare zulassen: Kommentare erscheinen sofort Kommentare deiner Freunde erscheinen sofort, andere erst nach deiner Zustimmung Kommentare erscheinen erst nach deiner Zustimmung

5. Logs

Unter „Logs“ kannst du dir aussuchen, ob deine Kommentare im Freundelog angezeigt werden sollen.

Einstellungen / Privatsphäre / Logs

Übersicht Gefunden werden Profilzugang Kommunikation **Logs** Feeds Whitelist Blacklist

Freundeslog Meine Kommentare im Freundelog zeigen.

Einstellungen speichern

6. White- und Blacklist

Auf deine „Whitelist“ kannst du Mitglieder setzen, die dann ein gewisse Zeit lang dein Profil sehen und mit dir kommunizieren können.

Einstellungen / Privatsphäre / Whitelist

Übersicht Gefunden werden Profilzugang Kommunikation Logs Feeds **Whitelist** Blacklist

Du hast keine Mitglieder auf deiner Whitelist

Die Mitglieder auf deiner Whitelist haben - während eines begrenzten Zeitraums - Zugriff zu deinem Profil und können mit dir kommunizieren, zum Beispiel, weil du kürzlich auf deren Profile Kommentare hinterlassen hast.

Nickname ▾	Zeitraum	Seit
Keine		
<input type="text" value="Nickname"/>	<input type="text" value="1 Woche bis"/>	<input type="button" value="Hinzufügen"/>



Mit der „Blacklist“ hast du die Möglichkeit, Personen zu blockieren. Sie können dann nicht mehr mit dir kommunizieren und dein Profil sehen.

Einstellungen / Privatsphäre / Blacklist

Übersicht Gefunden werden Profilzugang Kommunikation Logs Feeds Whitelist **Blacklist**

Niemand ist auf deiner Blacklist.

Diese Mitglieder haben keinen Zugang zu deinem Profil und können nicht mit dir kommunizieren.

Nickname ▾	Erinnerungstütze	Datum ▾
Niemand ist auf der Blacklist.		
<input type="text" value="Nickname"/>	<input type="text" value="Erinnerungstütze"/>	<input type="button" value="Hinzufügen"/>



7. Missbrauch melden

Vergehen anderer Nutzer/innen oder anstößige Inhalte (Fotos, Videos, Gruppen...) können immer über den Link „Melde Missbrauch“ in der rechten Menüsäule gemeldet werden.



Um die Meldung abzuschließen, muss folgendes Formular ausgefüllt werden:

Melde Missbrauch [X]

Felder mit einem * sind verpflichtend.


Typ *

Link *

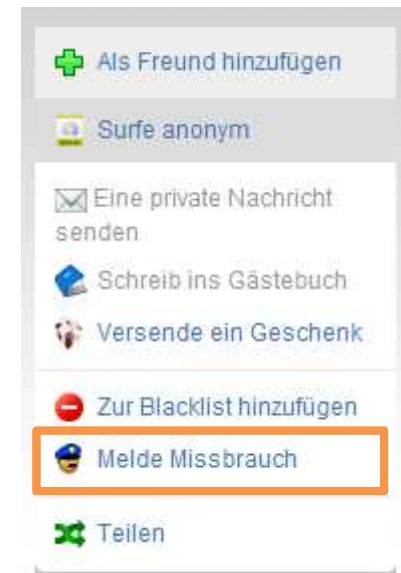
Gib den Link zur Netlog-Seite an, über welche du Missbrauch melden möchtest.
Beispiel: <http://de.netlog.com/nickname/blog/blogid=1>

Gründe *

<input type="checkbox"/> Beleidigungen	<input type="checkbox"/> Fake
<input type="checkbox"/> Gewalt	<input type="checkbox"/> Rassismus
<input type="checkbox"/> Spam/Werbung	<input type="checkbox"/> Scam/Phishing
<input type="checkbox"/> Sex	<input type="checkbox"/> Pädophilie/Kinderporno
<input type="checkbox"/> Erregung öffentlichen Ärgernisses	<input type="checkbox"/> Urheberrechte
<input type="checkbox"/> Andere:	Gib mehr Informationen (optional)

Sicherheitscode *  Trage diesen Sicherheitscode mit 5 Buchstaben ein. Durch diesen Code können wir Missbrauch verhindern. Möchtest du diesen Sicherheitscode nicht eintragen? [Aktiviere Trust!](#)

MELDE MISSBRAUCH **ABBRECHEN**





Stay online, stay safe!

Weitere Tipps & Infos zur sicheren Internetnutzung
findest du unter www.saferinternet.at/staysafe
und www.facebook.com/saferinternetat

