

Sicher unterwegs in flickr




www.flickr.com


Schütze mit ein paar einfachen Klicks deine Privatsphäre!

Wenn du dich angemeldet hast, findest du in der rechten oberen Ecke deinen Benutzernamen. So kommst du zu deinen Accountdaten. Anschließend klicke auf „Datenschutz & Berechtigungen“.

The screenshot shows the Flickr account settings page for the user 'sicher_unterwegs'. The user is logged in, as indicated by the text 'Angemeldet als sicher_unterwegs' in the top right corner. The navigation menu includes 'Startseite', 'Sie', 'Organisieren', 'Kontakte', 'Gruppen', and 'Entdecken'. The 'Ihr Account' section is active, with the 'Datenschutz & Berechtigungen' tab selected and highlighted with an orange box. An orange arrow points from the user's name in the top right corner to this tab. The page lists various account settings, including account type, security level, buddy icon, username, profile, web addresses, layout, and Yahoo! account linkage.

Ihr Account	
Persönliche Informationen Datenschutz & Berechtigungen E-Mails & Eenachrichtigungen Freigeben & Erweitern	
Ihr Flickr Account	Sie besitzen einen kostenlosen Flickr Account und haben bis jetzt 0 % Ihrer Upload-Kapazität für diesen Kalendermonat verbraucht. <ul style="list-style-type: none">Upgrade auf einen Pro AccountFlickr Pro verschenken
Ihre Sicherheitsstufe	
Ihr Buddy-Icon	 bearbeiten
Ihr Benutzername	sicher_unterwegs bearbeiten
Ihr Profil	<ul style="list-style-type: none">Erzählen Sie den Leuten mehr (oder weniger) über sich (oder zeigen Sie Ihre Profilsseite an)Legen Sie in Ihrem Profil fest, wer was sehen darf oder ob danach gesucht werden kann.
Ihre Flickr Webadressen	<ul style="list-style-type: none">Fotostream: http://www.flickr.com/photos/maarinca1990/Profil: http://www.flickr.com/people/maarinca1990/
Layout Ihrer Fotostream-Seite	Kleine Bilder + Alben bearbeiten
Ihr Yahoo! Account	Die mit diesem Account verknüpfte Yahoo!-ID lautet: marina.taenzer <ul style="list-style-type: none">Yahoo! Passwort bearbeitenYahoo! Einstellungen bearbeitenEine andere Yahoo!-ID für diesen Flickr Account verwenden
Ihr Flickr Account	Flickr Account löschen

Ihr Account → Datenschutz & Berechtigungen

Persönliche Informationen	Datenschutz & Berechtigungen	E-Mails & Benachrichtigungen	Freigeben & Erweitern
Globale Einstellungen			
Wer hat Zugriff auf Ihre Originalbilddateien?	Niemand (weil Sie einen kostenlosen Account haben).		bearbeiten
Wer kann Ihre Fotos oder Videos weitergeben?	Nur Sie		bearbeiten
Wer kann Sie auf einem Foto markieren?	Ihre Freunde und Familie		bearbeiten
Digitalabzüge	<ul style="list-style-type: none"> • Wer darf Abzüge von Ihren Fotos bestellen?: Nur Sie • Lieferadresse für Ihre Auszüge: Vereinigte Staaten 		bearbeiten
Wer darf Ihre Inhalte bloggen?	Ihre Freunde und Familie		bearbeiten
Ihre Inhalte zum Hinzufügen zu einer Galerie freigeben [?]	Nein		bearbeiten
EXIF-Daten ausblenden [?]	Nein		bearbeiten
Anzeigen, welche Anwendung für den Upload verwendet wurde	Ja		bearbeiten
Ihre Inhalte bei der öffentlichen Suche ausblenden [?]	Ja, auf Flickr.com und Sites Dritter		bearbeiten
Ihr Profil bei der öffentlichen Suche ausblenden	Ja		bearbeiten
Wer kann auf Ihrem Profil was sehen	<p>Ihre Profelseite wird bei der öffentlichen Suche nicht angezeigt (sofern Ihre E-Mail-Adresse unbekannt ist und die Person, die die Suche durchführt, nicht zu Ihren Kontakten gehört)</p> <ul style="list-style-type: none"> • E-Mail-Adresse: Nur Sie • IM-Namen: Ihre Freunde und Familie • Echter Name: Ihre Freunde und Familie • Aktuelle Stadt: Ihre Freunde und Familie <p>Ihre IM-Namen, echten Namen oder aktuelle Stadt bearbeiten</p>		bearbeiten

Ihr Account → Datenschutz & Berechtigungen → Bei Suchvorgängen ausblenden
Klicke in alle Kästchen, sodass Häkchen auftauchen. Speichere danach die neuen Einstellungen.

Ihr Account / Bei Suchvorgängen ausblenden

Beispiele für Anwendungen anderer Anbieter, die Ihre Fotos oder Videos möglicherweise anzeigen, finden Sie im [App Garden](#).

Eventuell haben Sie auch Interesse daran, Ihre Fotos oder Videos für deren Verwendung unter bestimmten Umständen mit einer [Creative Commons-Lizenz](#) zu lizenzieren.

Ihre Fotos

- Ihre Fotos bei Suchvorgängen innerhalb von flickr.com ausblenden?
- Ihre Fotos bei Suchvorgängen, die mithilfe der API auf Sites Dritter, einschließlich der Yahoo! Bilder-Suche, durchgeführt werden, ausblenden?

Ihr Profil

- Mich bei Suchvorgängen auf flickr.com und Suchvorgängen, die mithilfe der API auf Sites Dritter durchgeführt werden, ausblenden?

Bei Auswahl dieser Option werden Sie (Ihr Flickr Benutzername, Ihr echter Name oder Ihre E-Mail-Adresse) bei der Suche nach Benutzern oder der Funktion zum "Suchen nach Freunden" nicht gefunden. Außerdem wird Ihr Buddy-Icon in allem Kontaktlisten ausgeblendet.

SPEICHERN


Oder [zur Account-Seite zurückkehren](#).

Ihr Account → Datenschutz & Berechtigungen

[Persönliche Informationen](#) **Datenschutz & Berechtigungen** [E-Mails & Benachrichtigungen](#) [Freigeben & Erweitern](#)

Globale Einstellungen

Wer hat Zugriff auf Ihre Originalbilddateien?	Niemand (weil Sie einen kostenlosen Account haben).	bearbeiten
Wer kann Ihre Fotos oder Videos weitergeben?	Nur Sie	bearbeiten
Wer kann Sie auf einem Foto markieren?	Ihre Freunde und Familie	bearbeiten
Digitalabzüge	<ul style="list-style-type: none">• Wer darf Abzüge von Ihren Fotos bestellen?: Nur Sie• Lieferadresse für Ihre Auszüge: Vereinigte Staaten	bearbeiten
Wer darf Ihre Inhalte bloggen?	Ihre Freunde und Familie	bearbeiten
Ihre Inhalte zum Hinzufügen zu einer Galerie freigeben [?]	Nein	bearbeiten
EXIF-Daten ausblenden [?]	Nein	bearbeiten
Anzeigen, welche Anwendung für den Upload verwendet wurde	Ja	bearbeiten
Ihre Inhalte bei der öffentlichen Suche ausblenden [?]	Ja, auf Flickr.com und Sites Dritter	bearbeiten
Ihr Profil bei der öffentlichen Suche ausblenden	Ja	bearbeiten
Wer kann auf Ihrem Profil was sehen	<p>Ihre Profiseite wird bei der öffentlichen Suche nicht angezeigt (sofern Ihre E-Mail-Adresse unbekannt ist und die Person, die die Suche durchführt, nicht zu Ihren Kontakten gehört)</p> <ul style="list-style-type: none">• E-Mail-Adresse: Nur Sie• IM-Namen: Ihre Freunde und Familie• Echter Name: Ihre Freunde und Familie• Aktuelle Stadt: Ihre Freunde und Familie <p>Ihre IM-Namen, echten Namen oder aktuelle Stadt bearbeiten</p>	bearbeiten



Ihr Account → Datenschutz & Berechtigungen → Datenschutz für Ihr Profil

Wähle überall nur „Freunde und Familie“ aus. Vergiss nicht deine Änderungen hinterher zu speichern!

Ihr Account / Datenschutz für Ihr Profil

Ihre Profilsseite kann von Flickr Besuchern aufgerufen werden. Sie können verhindern, dass andere Personen (oder andere Flickr Benutzer) bestimmte Informationen über Ihre Person sehen können.

Andererseits ist ein Profil mit mehr Informationen für andere nützlicher. Aber keine Bange!

Wer darf was sehen?

Sie können steuern, wer bestimmte Teile Ihres Profils sehen kann. Wählen Sie für die folgenden Elemente aus, wer berechtigt ist, sie zu sehen. (Wir haben versucht, sinnvolle Standardeinstellungen vorzugeben.)

E-Mail-Adresse

Freunde und Familie

Instant Messaging-Namen

Freunde und Familie

Echter Name

Freunde und Familie

Aktuelle Stadt:

Freunde und Familie

- Jeder (Standard)
- Jedes Flickr Mitglied
- Alle Kontakte
- Freunde und Familie

ÄNDERUNGEN SPEICHERN

Vorgang abbrechen und [zur Accountseite zurückkehren](#)

Sie können auch [Ihre IM-Namen](#), [echten Namen](#) oder [aktuelle Stadt](#) bearbeiten.

Missbrauch melden

So kannst du einen User/eine Userin melden, der/die dich belästigt oder gegen die Vorschriften verstößt:

Aktivität | [In Ihrer Umgebung](#) | [In Ihren Gruppen](#) | [Von Ihren Freunden](#)
Sie | [Ihr Fotostream](#) | [Organisieren](#) | [Hochladen](#) | [Ihr Account](#)
Entdecken | [Places](#) | [Letzte 7 Tage](#) | [Dieser Monat](#) | [Beliebte Tags](#) | [Die Commons](#) | [Creative Commons](#) | [Suchen](#)
Hilfe | [Community-Richtlinien](#) | [Hilfeforum](#) | [FAQ](#) | [Extras](#) | [Sitemap](#) | [Hilfe](#)
[Flickr Blog](#) | [Über Flickr](#) | [AGB](#) | [Datenschutz](#) | [Über unsere Anzeigen](#) | [Copyright-Richtlinien](#) | [Missbrauch melden](#)



Wähle den Grund für deine Meldung aus:

Missbrauch melden

Was möchten Sie melden?

Bitte wählen Sie eine Kategorie aus

- Bitte wählen Sie eine Kategorie aus
- Ich sehe ein Foto oder ein Buddy-Icon in öffentlichen Bereichen, das die Flickr Community-Richtlinien verletzt
- Jemand postet Fotos, die ich aufgenommen habe, in seinem Flickr Account
- Ich fühle mich durch ein anderes Flickr Mitglied belästigt.
- Ich bin besorgt über Vorkommnisse in einer Gruppe.
- Ich habe einen Phishingversuch auf einer Flickr-Seite gesehen
- Spam-o-rama!
- Ich kann sehen, dass eine Anwendung oder eine Website Dritter Flickr Fotos nicht ordnungsgemäß verwendet
- Weitere Anliegen

[Über Flickr](#) | [AGB](#) | [Datenschutz](#) | [Über unsere Anzeigen](#) | [Copyright-Richtlinien](#) | [Missbrauch melden](#)

Schicke die Beschwerde ab!

Was möchten Sie melden?

Weitere Anliegen

Wenn keine der Optionen unter "Missbrauch melden" für Ihre Bedenken zutrifft, können Sie dieses Formular verwenden. Bitte machen Sie in Ihrer Meldung möglichst detaillierte Angaben (URLs usw.).

Das Formular "Missbrauch melden" ist nicht für Probleme gedacht, die über die E-Mail-Hilfe bearbeitet werden. Wenn Sie Probleme mit der Anmeldung bei Ihrem Account oder Fragen zu Ihrer Rechnung, Ihrem Account-Status usw. haben, verwenden Sie das entsprechende Formular. [E-Mail-Hilfe](#).

Ihre Meldung

Fügen Sie gegebenenfalls Links zu den entsprechenden Fotos, Videos oder Personen hinzu, und erläutern Sie Ihre Bedenken so detailliert wie möglich.

Beachten Sie außerdem, dass Flickr bei Missbrauch dieses Formulars entsprechende Schritte einleitet.

Ihre E-Mail-Adresse:

Betreff: Weitere Anliegen

Wo liegt das Problem? Ich melde einen Verstoß auf der folgenden Seite:
<http://www.flickr.com/photos/47251670@N00/sets/72057594059364942/>

VORSCHAU ODER **SENDEN**

Sie können diesen Vorgang auch abbrechen und [zu der Seite zurückkehren, auf der Sie zuletzt waren.](#)



Stay online, stay safe!

Weitere Tipps & Infos zur sicheren Internetnutzung
findest du unter www.saferinternet.at/staysafe
und www.facebook.com/saferinternetat

